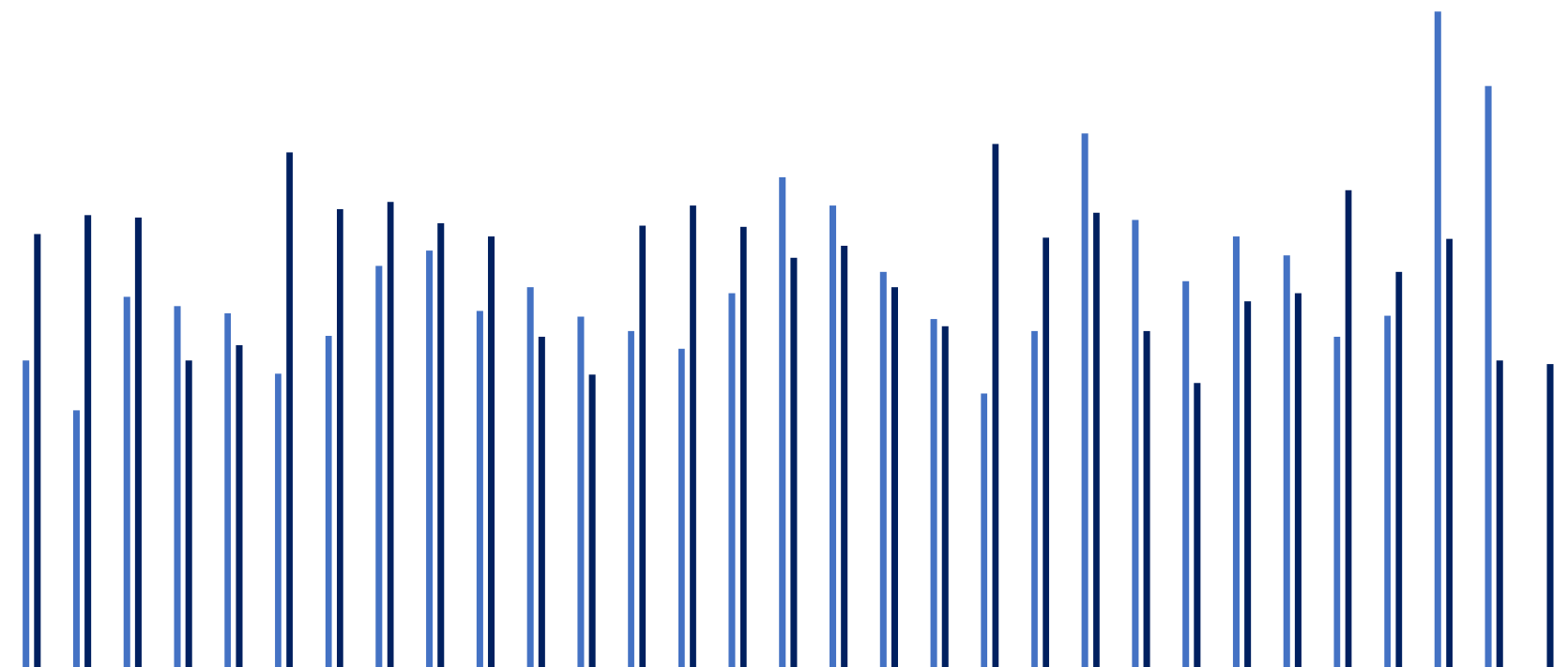
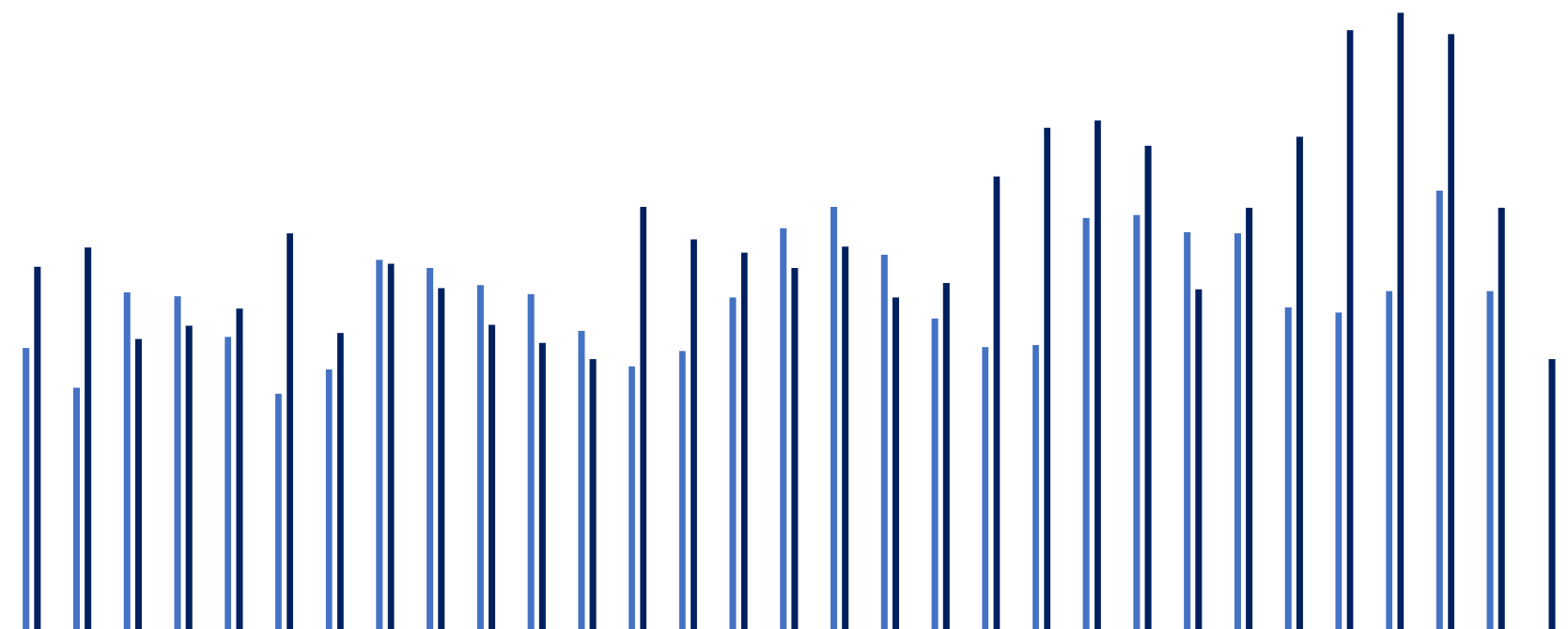


GRÁFICO DE COMPARAÇÃO MENSAL (UPA CENTRO): NOVEMBRO E DEZEMBRO 2021



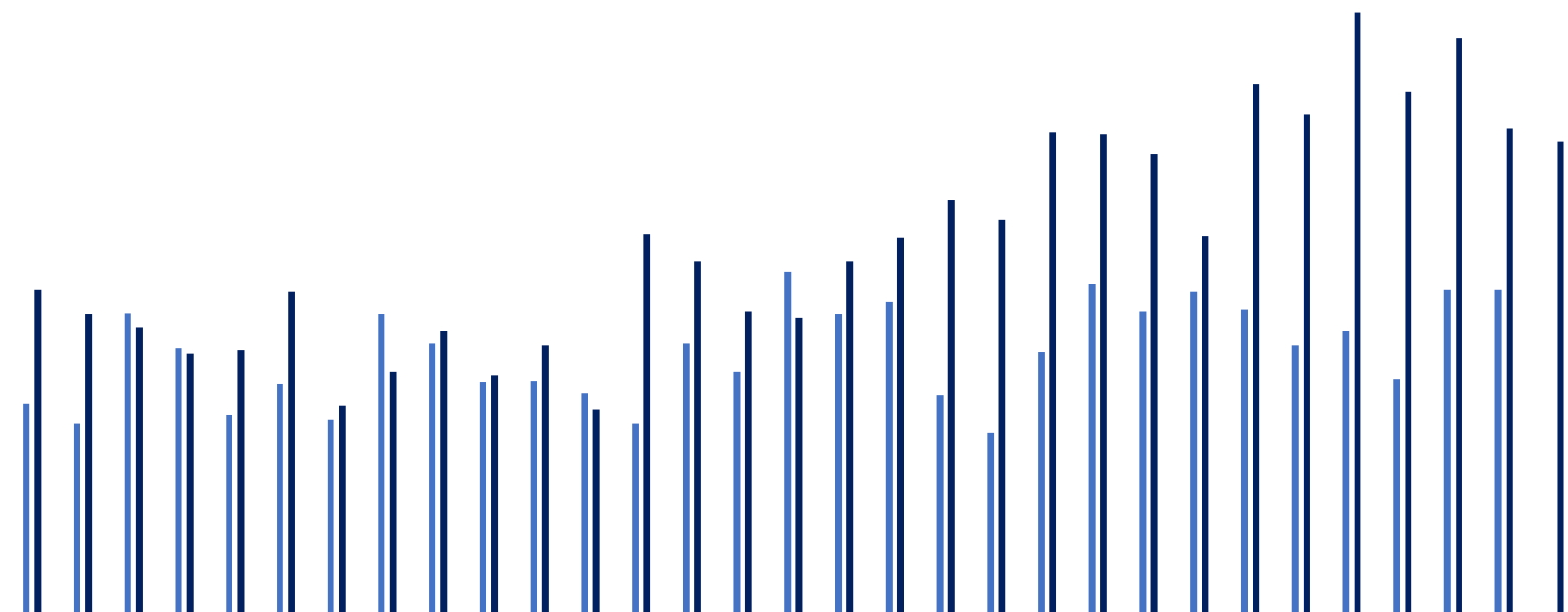
	1	2	3	4	5	6	7	8	9	10	11	12	13	14	15	16	17	18	19	20	21	22	23	24	25	26	27	28	29	30	31
■ NOVEMBRO	262	220	316	308	302	251	283	342	355	304	324	299	287	272	319	417	393	337	297	234	287	454	381	329	367	351	282	300	557	494	
■ DEZEMBRO	369	385	383	262	275	438	390	396	378	367	282	250	376	393	375	349	359	324	291	445	366	387	287	243	312	319	406	337	365	262	259

GRÁFICO DE COMPARAÇÃO MENSAL (UPA PEREQUÊ): NOVEMBRO E DEZEMBRO 2021



	1	2	3	4	5	6	7	8	9	10	11	12	13	14	15	16	17	18	19	20	21	22	23	24	25	26	27	28	29	30	31
■ NOVEMBRO	278	239	333	329	289	233	257	365	357	340	331	295	260	275	328	396	417	370	307	279	281	406	409	392	391	318	313	334	433	334	
■ DEZEMBRO	358	377	287	300	317	391	293	361	337	301	283	267	417	385	372	357	378	328	342	447	495	502	477	336	416	486	591	608	587	416	267

GRÁFICO DE COMPARAÇÃO MENSAL (UPA MASSAGUA): NOVEMBRO E DEZEMBRO 2021



	1	2	3	4	5	6	7	8	9	10	11	12	13	14	15	16	17	18	19	20	21	22	23	24	25	26	27	28	29	30	31
■ NOVEMBRO	120	109	171	151	114	131	111	170	154	132	133	126	109	154	138	194	170	177	125	104	149	187	172	183	173	153	161	134	184	184	
■ DEZEMBRO	184	170	163	148	150	183	119	138	161	136	153	117	215	200	172	168	200	213	234	223	272	271	260	214	299	282	339	295	325	274	267